

Desinfektion ifm. svælgpodning covid-19 test


1 Skru låget på røret




2 Tør røret med en spritserviet



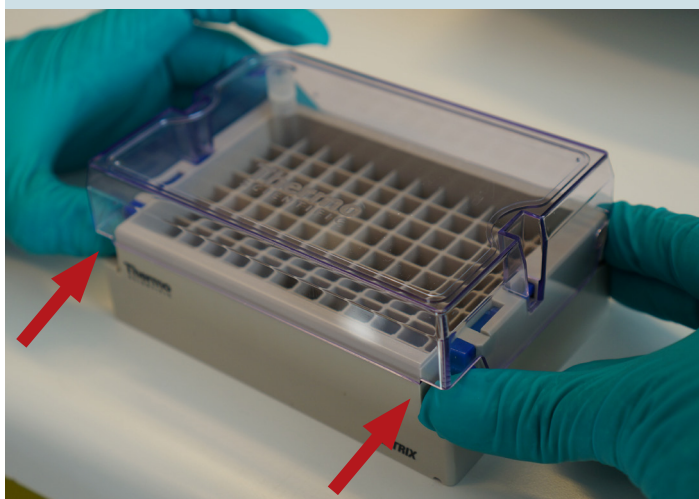
3 Sæt røret i beholderen



4 Obs på at låget vender korrekt ved påsætning



5 Lås låget, når beholderen er klar



6 Sprit beholderen af, inden den pakkes til transport

